



ТЕРРИТОРИАЛЬНЫЙ ОРГАН
ФЕДЕРАЛЬНОЙ СЛУЖБЫ
ГОСУДАРСТВЕННОЙ СТАТИСТИКИ
ПО ЛИПЕЦКОЙ ОБЛАСТИ

ПРОИЗВОДСТВО ПРОДУКЦИИ СЕЛЬСКОГО ХОЗЯЙСТВА В ЛИПЕЦКОЙ ОБЛАСТИ

за январь 2024 года

Ежемесячные данные оперативной статистики

СОДЕРЖАНИЕ

Индекс производства продукции сельского хозяйства	3
Поголовье скота и птицы в хозяйствах всех категорий	4
Динамика поголовья крупного рогатого скота в хозяйствах всех категорий	5
Динамика поголовья коров из структуры крупного рогатого скота в хозяйствах всех категорий	6
Динамика поголовья свиней в хозяйствах всех категорий	7
Динамика поголовья овец и коз в хозяйствах всех категорий	8
Производство основных продуктов животноводства	9
Объем реализации основных сельскохозяйственных продуктов сельскохозяйственными организациями	12

ИНДЕКС ПРОИЗВОДСТВА ПРОДУКЦИИ СЕЛЬСКОГО ХОЗЯЙСТВА

ЛИПЕЦКСТАТ

в % к соответствующему месяцу предыдущего года



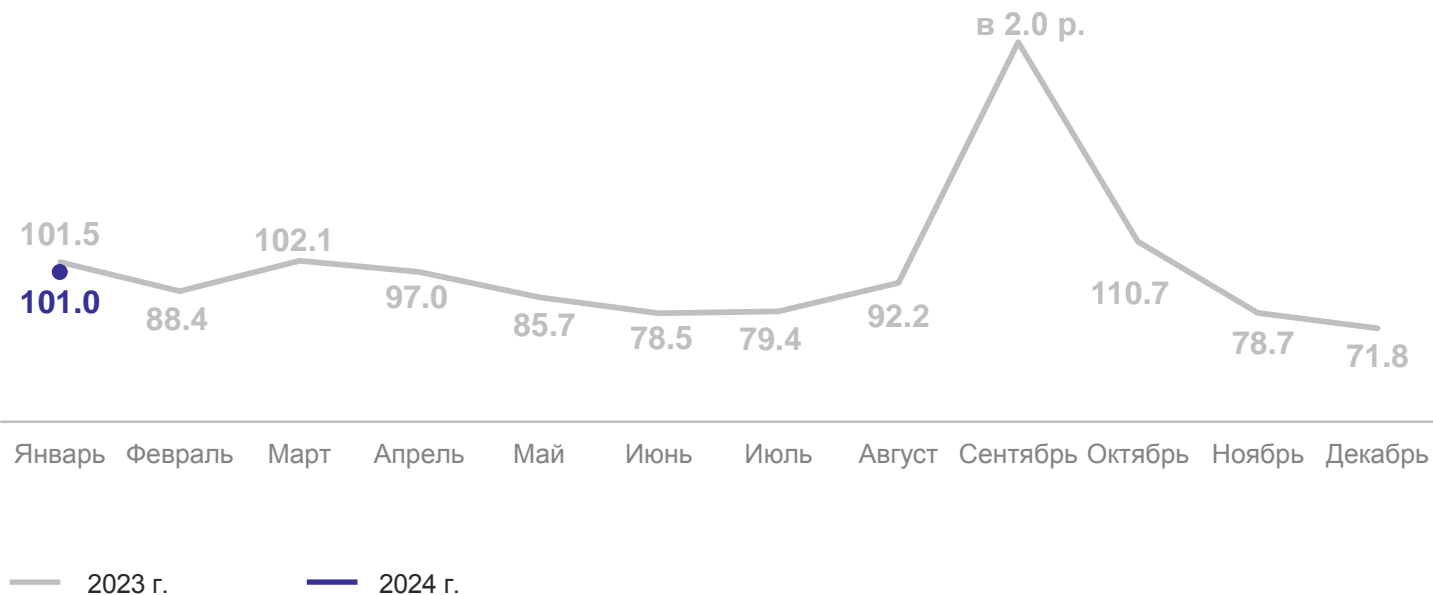
Объем производства
продукции сельского хозяйства
всех сельхозпроизводителей

за январь 2024 года

6.3 млрд
рублей

к соответствующему
месяцу
предыдущего года

101.0%



ПОГОЛОВЬЕ СКОТА И ПТИЦЫ В ХОЗЯЙСТВАХ ВСЕХ КАТЕГОРИЙ

на конец января 2024 года, тыс. голов

ЛИПЕЦКСТАТ

январь 2024 года

в % к соответствующему
периоду предыдущего года

Крупный рогатый скот **96.5**

в том числе
коровы

98.3

Свины

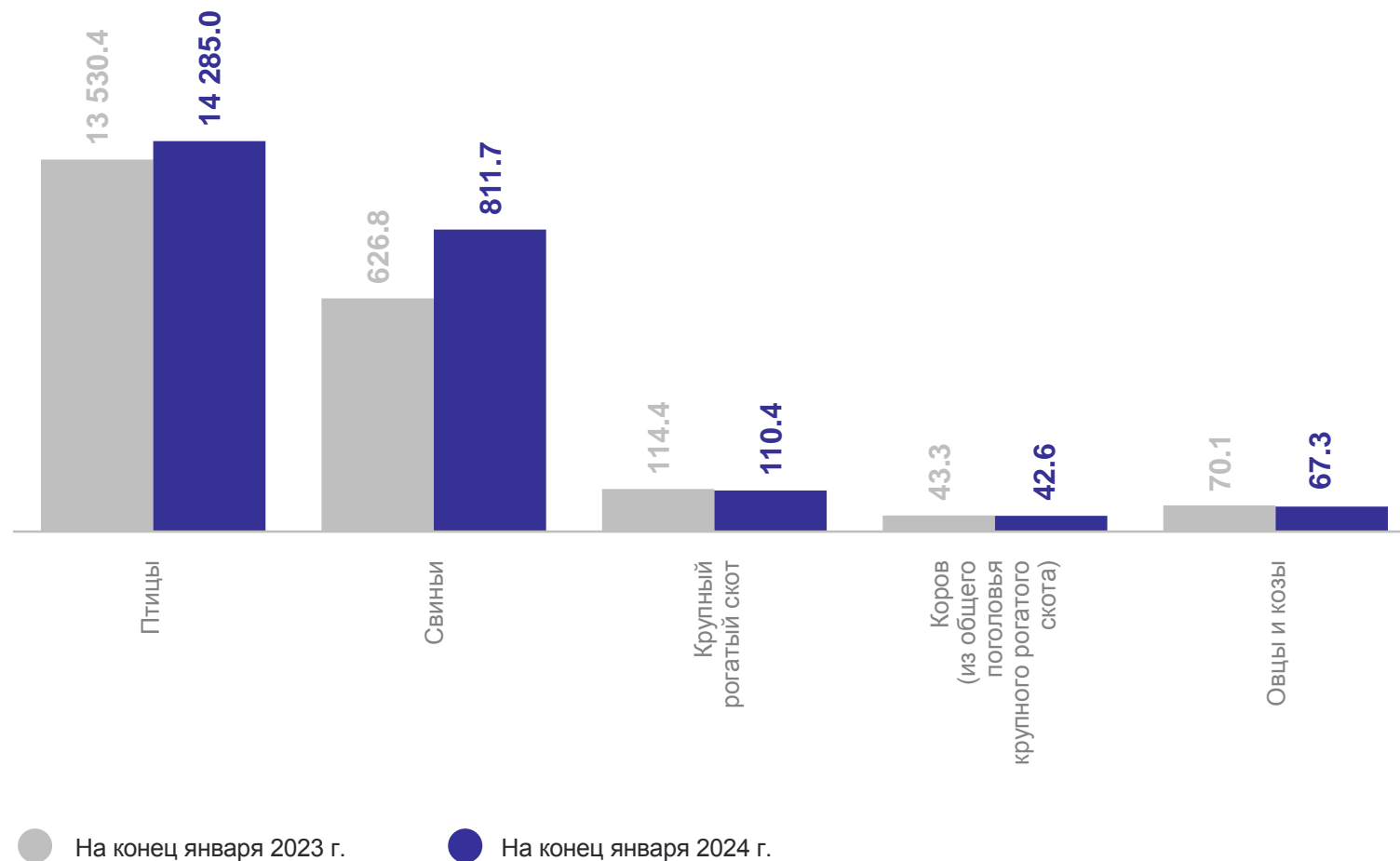
129.5

Овцы и козы

96.0

Птица

105.6



ДИНАМИКА ПОГОЛОВЬЯ КРУПНОГО РОГАТОГО СКОТА В ХОЗЯЙСТВАХ ВСЕХ КАТЕГОРИЙ

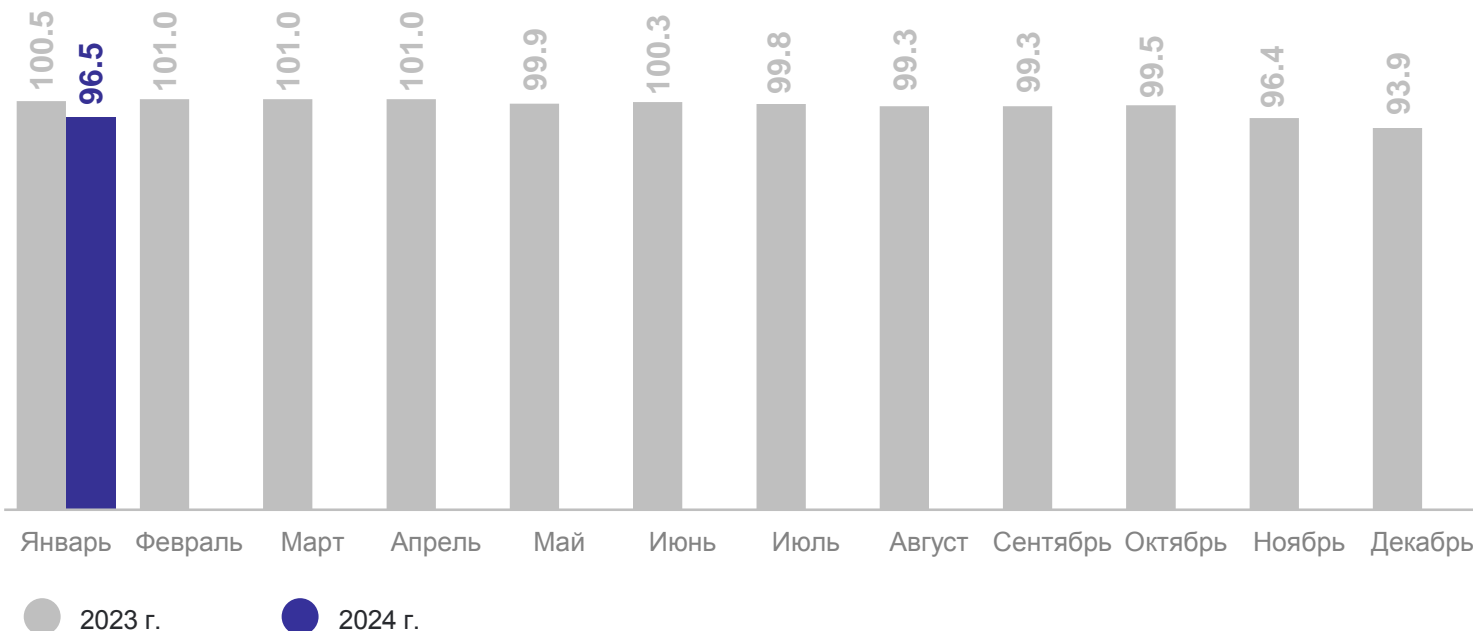
ЛИПЕЦКСТАТ

на конец месяца, в % к соответствующему месяцу предыдущего года

на конец января 2024 года

Поголовье крупного
рогатого скота **110.4** ТЫС.
ГОЛОВ

к соответствующему
периоду
предыдущего года **96.5%**



ДИНАМИКА ПОГОЛОВЬЯ КОРОВ ИЗ СТРУКТУРЫ КРУПНОГО РОГАТОГО СКОТА В ХОЗЯЙСТВАХ ВСЕХ КАТЕГОРИЙ

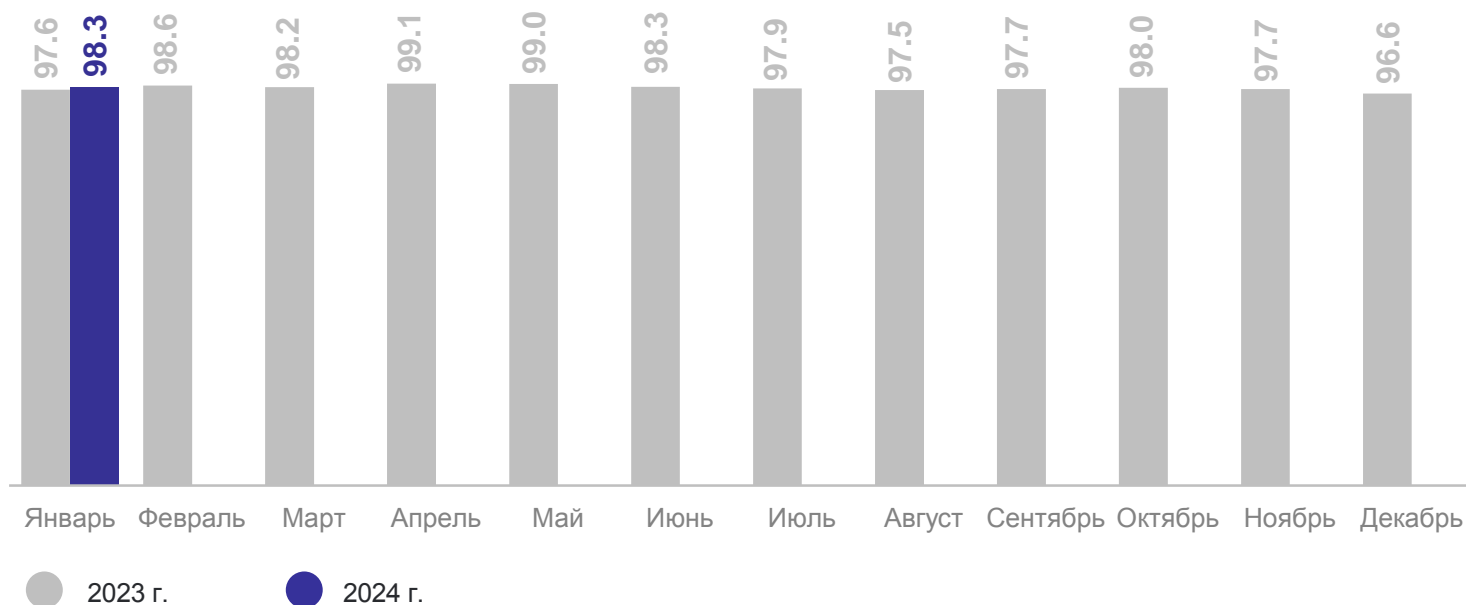
ЛИПЕЦКСТАТ

на конец месяца, в % к соответствующему месяцу предыдущего года

на конец января 2024 года

Поголовье коров **42.6** ТЫС. ГОЛОВ

к соответствующему периоду предыдущего года **98.3%**



ДИНАМИКА ПОГОЛОВЬЯ СВИНЕЙ В ХОЗЯЙСТВАХ ВСЕХ КАТЕГОРИЙ

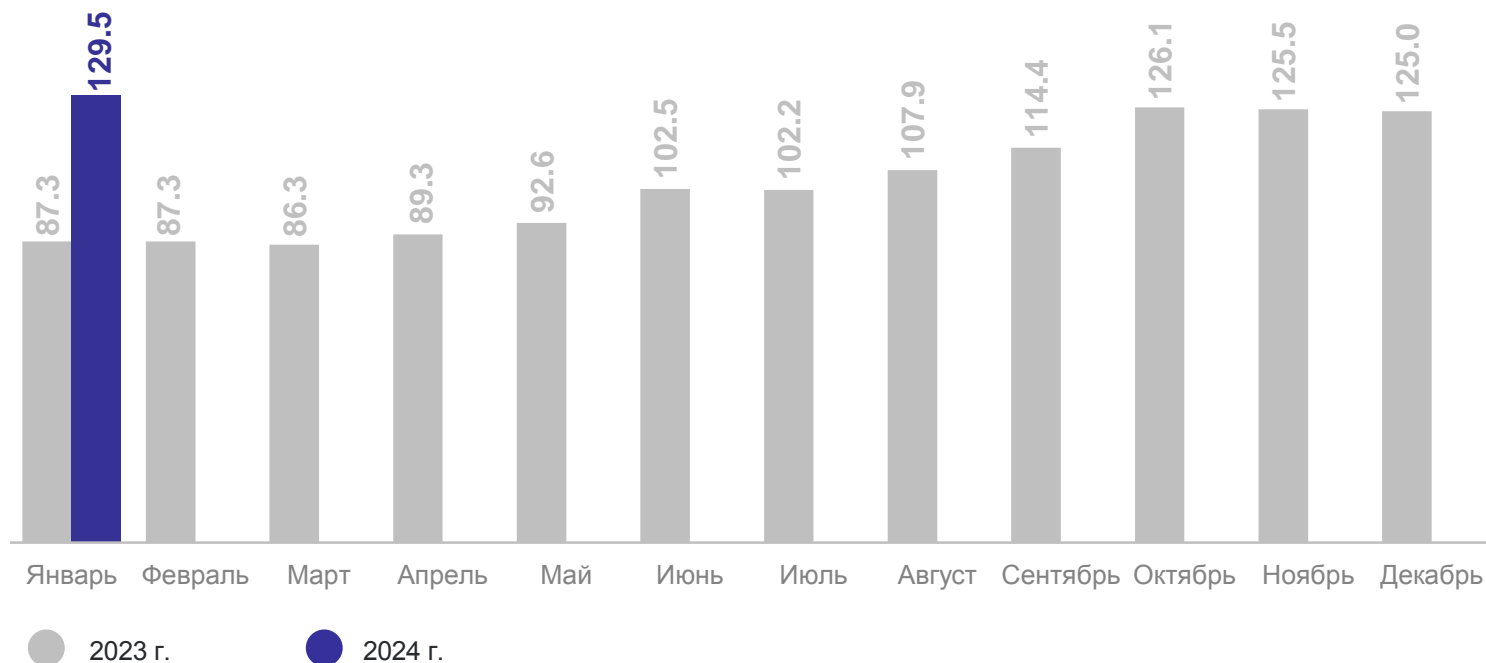
ЛИПЕЦКСТАТ

на конец месяца, в % к соответствующему месяцу предыдущего года

на конец января 2024 года

Поголовье свиней **811.7** ТЫС. ГОЛОВ

к соответствующему
периоду
предыдущего года **129.5%**



ДИНАМИКА ПОГОЛОВЬЯ ОВЕЦ И КОЗ В ХОЗЯЙСТВАХ ВСЕХ КАТЕГОРИЙ

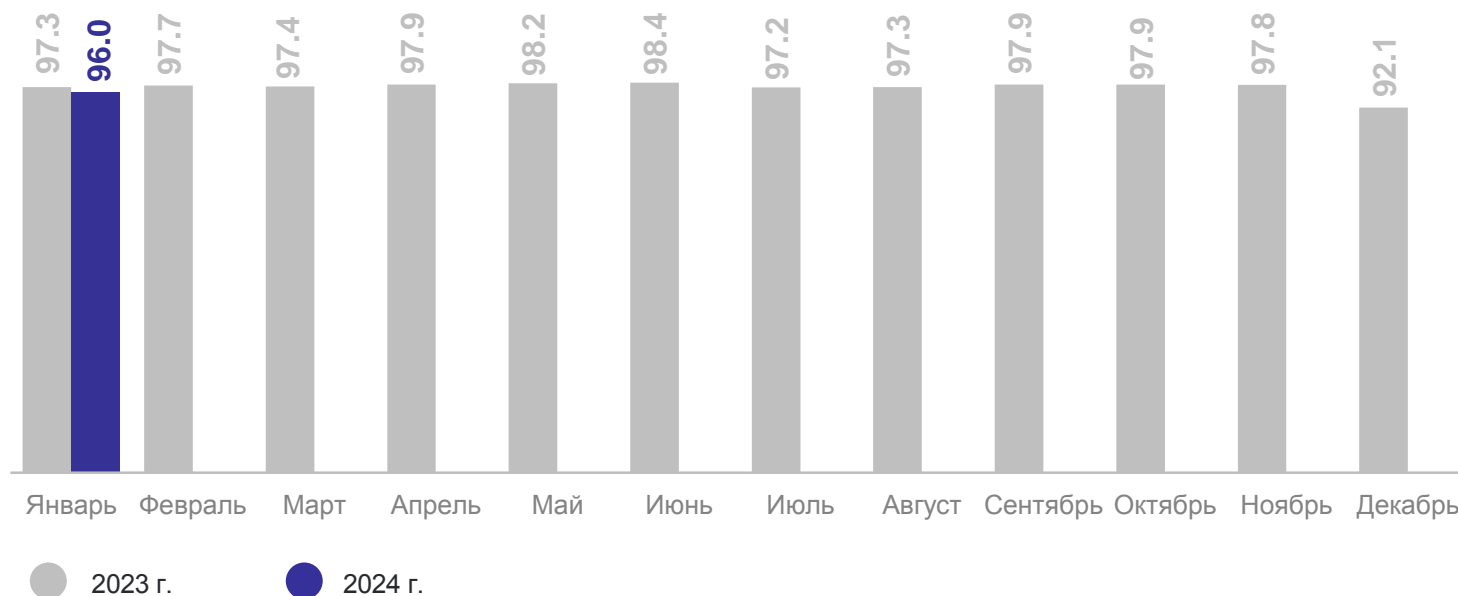
ЛИПЕЦКСТАТ

на конец месяца, в % к соответствующему месяцу предыдущего года

на конец января 2024 года

Поголовье овец и коз **67.3** ТЫС. ГОЛОВ

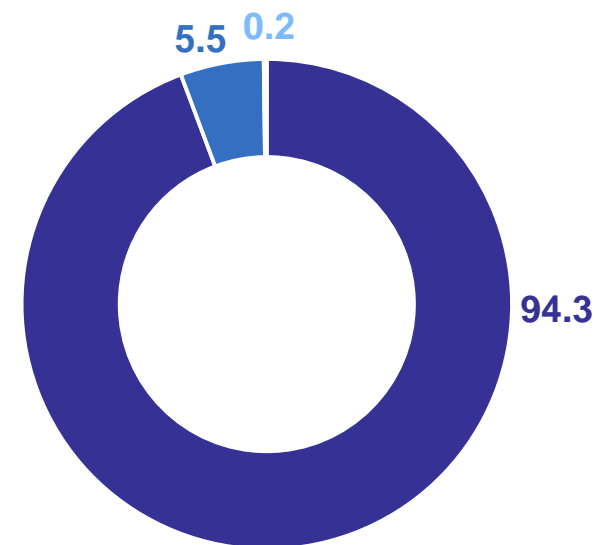
к соответствующему
периоду
предыдущего года **96.0%**



ПРОИЗВОДСТВО ОСНОВНЫХ ПРОДУКТОВ ЖИВОТНОВОДСТВА

за январь 2024 года		к соответствующему периоду предыдущего года
Скот и птица на убой (в живом весе)		
в хозяйствах всех категорий	31.3 ТЫС. ТОНН	103.4%
в том числе сельхозорганизации	29.5 ТЫС. ТОНН	103.9%
На душу населения произведено мяса в убойном весе	22 КГ	104.8%

Институциональная структура производства мяса, в % от хозяйств всех категорий



- Сельскохозяйственные организации
- Хозяйства населения
- Крестьянские (фермерские) хозяйства

ПРОИЗВОДСТВО ОСНОВНЫХ ПРОДУКТОВ ЖИВОТНОВОДСТВА

за январь 2024 года

к соответствующему периоду предыдущего года

Надоено молока

в хозяйствах всех категорий

24.1 ТЫС. ТОНН **102.0%**

в том числе сельхозорганизации

21.1 ТЫС. ТОНН **103.0%**

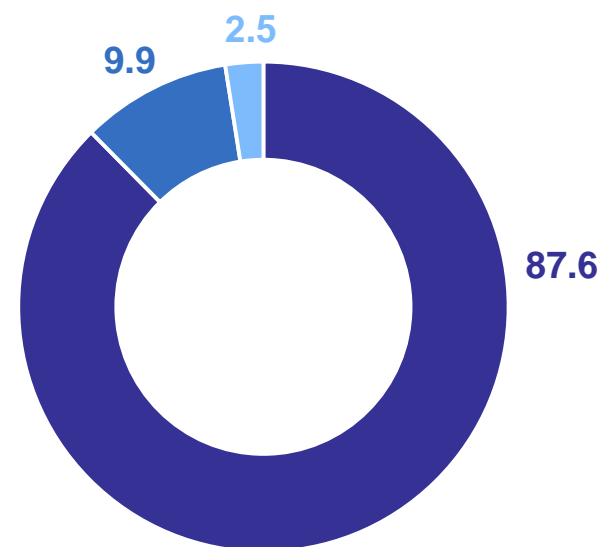
Надой молока на одну корову в сельхозорганизациях, не относящихся к субъектам малого предпринимательства

818 КГ **105.5%**

На душу населения произведено молока

21 КГ **101.9%**

Институциональная структура производства молока, в % от хозяйств всех категорий



- Сельскохозяйственные организации
- Хозяйства населения
- Крестьянские (фермерские) хозяйства

ПРОИЗВОДСТВО ОСНОВНЫХ ПРОДУКТОВ ЖИВОТНОВОДСТВА

за январь 2024 года

к соответствующему периоду предыдущего года

Производство яиц

в хозяйствах всех категорий

59.1 млн штук

96.3%

в том числе сельхозорганизации

55.5 млн штук

94.4%

Средняя яйценоскость от одной курицы-несушки

26 шт

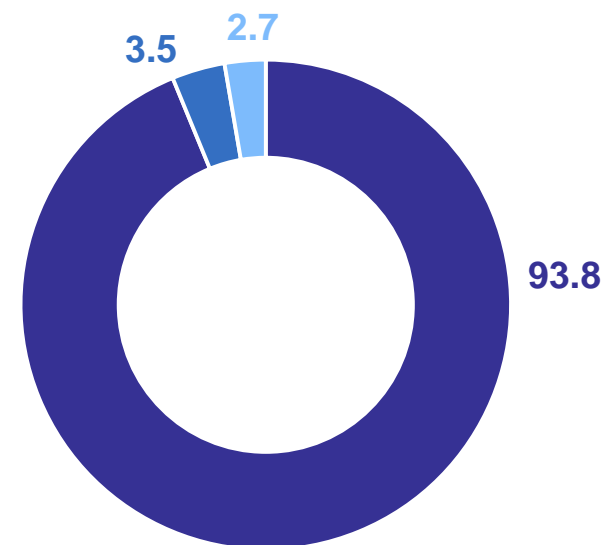
104.0%

На душу населения произведено яиц

53 шт

96.4%

Институциональная структура производства яиц, в % от хозяйств всех категорий



- Сельскохозяйственные организации
- Хозяйства населения
- Крестьянские (фермерские) хозяйства

ОБЪЕМ РЕАЛИЗАЦИИ ОСНОВНЫХ СЕЛЬСКОХОЗЯЙСТВЕННЫХ ПРОДУКТОВ

за январь 2024 года

ЛИПЕЦКСТАТ

В сельхозорганизациях

Зерно	149.5	ТЫС. ТОНН
Семена подсолнечника	16.3	ТЫС. ТОНН
Скот и птица (в живом весе)	29.6	ТЫС. ТОНН
Молоко	19.6	ТЫС. ТОНН
Яйца	44.8	МЛН ШТУК

Объем реализации сельскохозяйственных продуктов сельхозорганизациями, в % к соответствующему периоду 2023 года

